HariWang

Your Pay, Your Way @ Greater Life Balance

Garis Panduan Untuk Pengguna Baharu

HariWang

Your Pay, Your Way @ Greater Life Balance

PEKERJA

LANGKAH 1:



Cari laman web kami

www.Hariwang.com.my

LANGKAH 2:



Tekan **PEKERJA**

HariWang

LANGKAH 3:



- Isikan maklumat peribadi anda
  - ✓ Nama
  - ✓ Nama Syarikat
  - ✓ No. Perhubungan
  - ✓ E-mel
  - ✓ Gaji Pokok
  - ✓ Jumlah Pendahuluan
- Baca dan tekan untuk bersetuju dengan "**Syarat Penggunaan** and **Dasar Privasi**" kami
- Tekan **Hantar** dan menunggu wang tunai anda dikeluarkan dalam masa 48 jam

HariWang

MAKLUMAT YANG ANDA PERLU TAHU

- Hanya 70% daripada jumlah yang anda perolehi setiap kitaran gaji boleh dikeluarkan dan tidak melebihi dari amaun itu.

- Yuran Perkhidmatan dikenakan sebanyak RM20 atau 10% setiap pengeluaran yang mana yang lebih tinggi. Yuran ini akan ditolak daripada wang tunai yang diluluskan untuk pengeluaran sebelum memasuki ke dalam akaun bank pilihan anda.

- Anda boleh menerima wang tunai anda dalam akaun bank pilihan anda dalam masa 48 jam ataupun lebih awal (Bergantung kepada keadaan).

- Tiada semakan kredit dan tidak menjejaskan kualiti kredit anda.

- Tiada kadar faedah dan cukai akan dikenakan pada wang tunai pengeluaran anda, jumlah amaun yang diluluskan adalah jumlah amaun yang anda akan mendapati.

HariWang

HariWang

Your Pay, Your Way @ Greater Life Balance

MAJIKAN

LANGKAH 1:



Cari laman web kami

www.Hariwang.com.my

LANGKAH 2:



Tekan **MAJIKAN**

HariWang

LANGKAH 3:



- Isikan maklumat peribadi anda
  - ✓ Nama
  - ✓ Jawatan
  - ✓ No. Perhubungan
  - ✓ E-mel
  - ✓ Nama Syarikat
  - ✓ Saiz Syarikat

- Baca dan tekan untuk bersetuju dengan "**Syarat Penggunaan** and **Dasar Privasi**" kami

- Tekan **Hantar** dan sila menunggu Business Development Manager kami untuk menghubungi anda untuk perbincangan lanjut.

HariWang

MAKLUMAT YANG ANDA PERLU TAHU

- Hantar maklumat peribadi anda ke dalam laman web kami untuk menghubungi dengan pengurus pembangunan perniagaan kami untuk memahami produk yang lebih sesuai terhadap pekerja anda.

- Tiada risiko dan kos tambahan dalam mengunakan platform kami.

- Bekerjasama dengan pasukan pemasaran kami untuk menimbulkan kesedaran terhadap pekerja anda.

HariWang

HariWang

Your Pay, Your Way @ Greater Life Balance

Tambahkan Laman Web Pada Telefon Bimbit Skrin Utama

HariWang

Your Pay, Your Way @ Greater Life Balance

Pintasan Untuk IOS

Langkah 1:



- Buka “Safari” aplikasi. Ini tidak berfungsi dengan aplikasi “Chrome”.

Langkah 2:

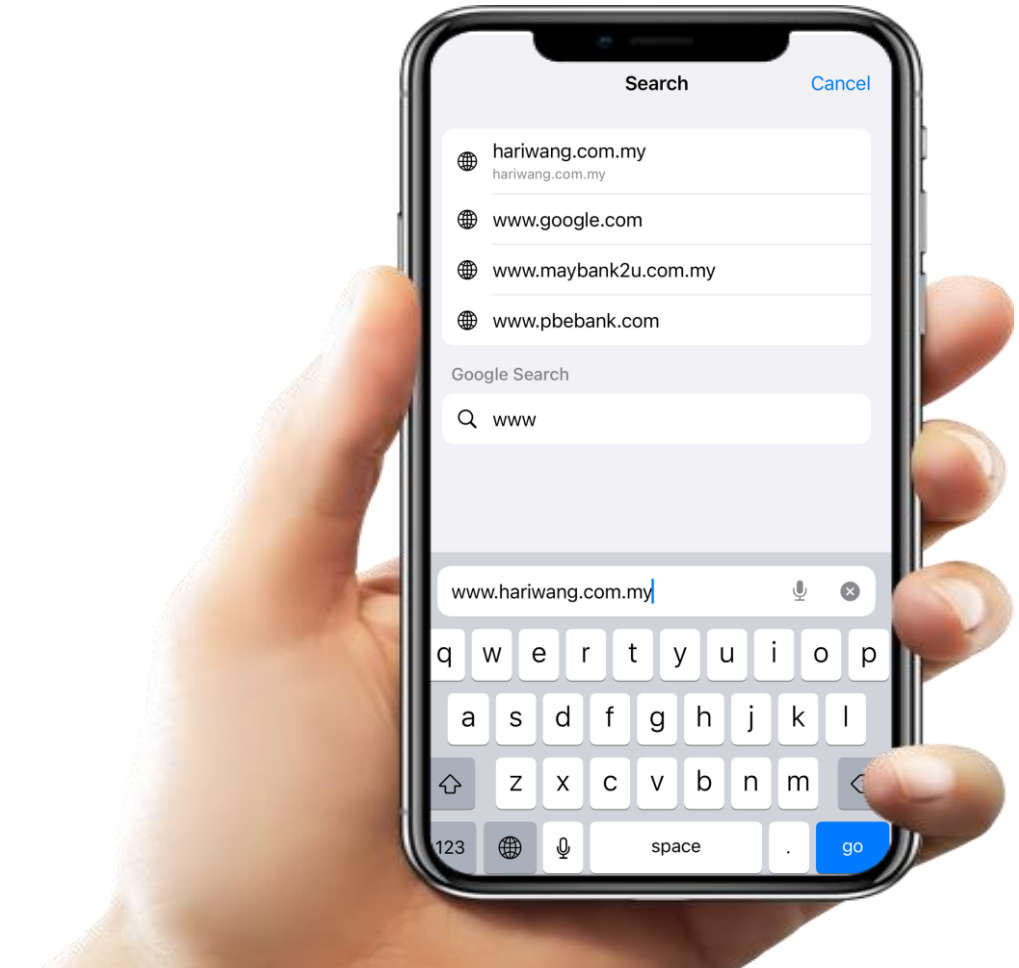

Cari laman web kami

www.Hariwang.com.my

HariWang

Langkah 3:



- Tekan ikon yang memaparkan anak panah yang keluar dari kotak untuk membuka menu lungsur.

Langkah 4:

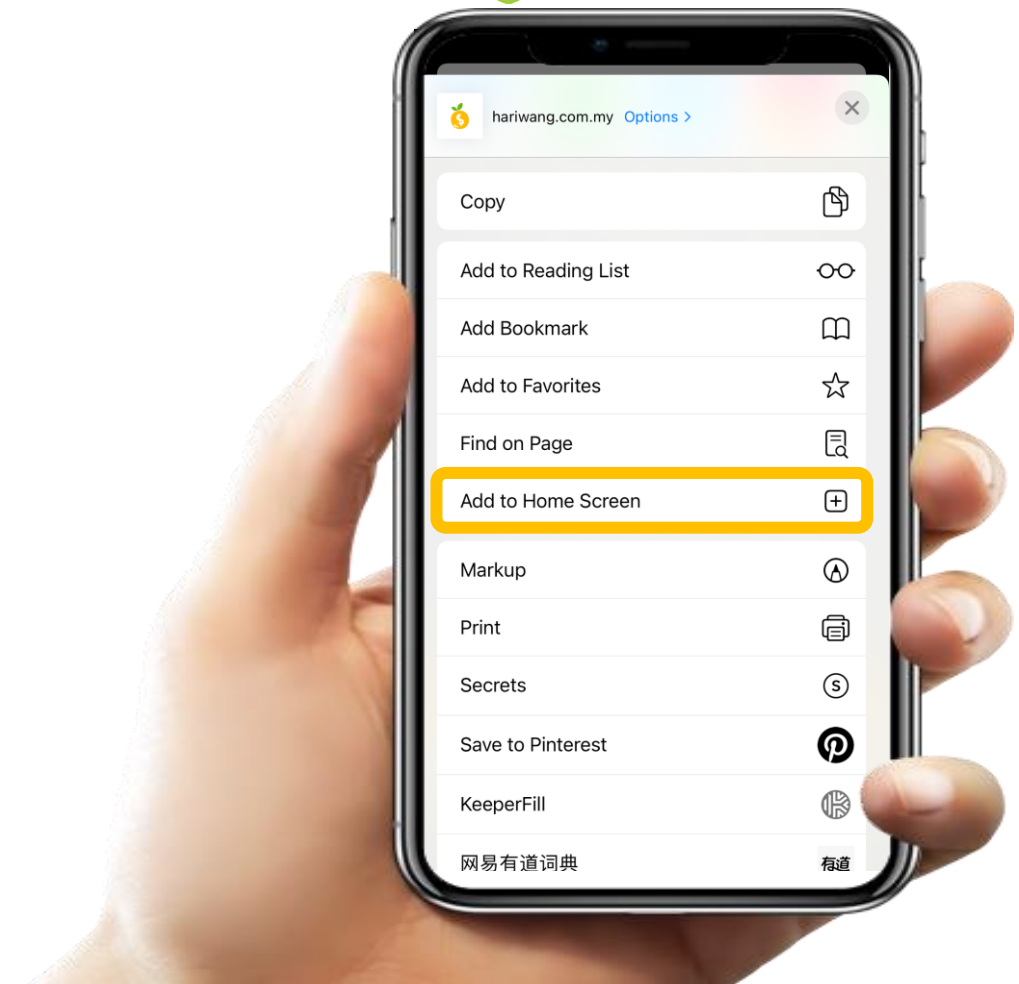

- Tekan “Tambah ke Skrin Utama”

HariWang

Langkah 5:

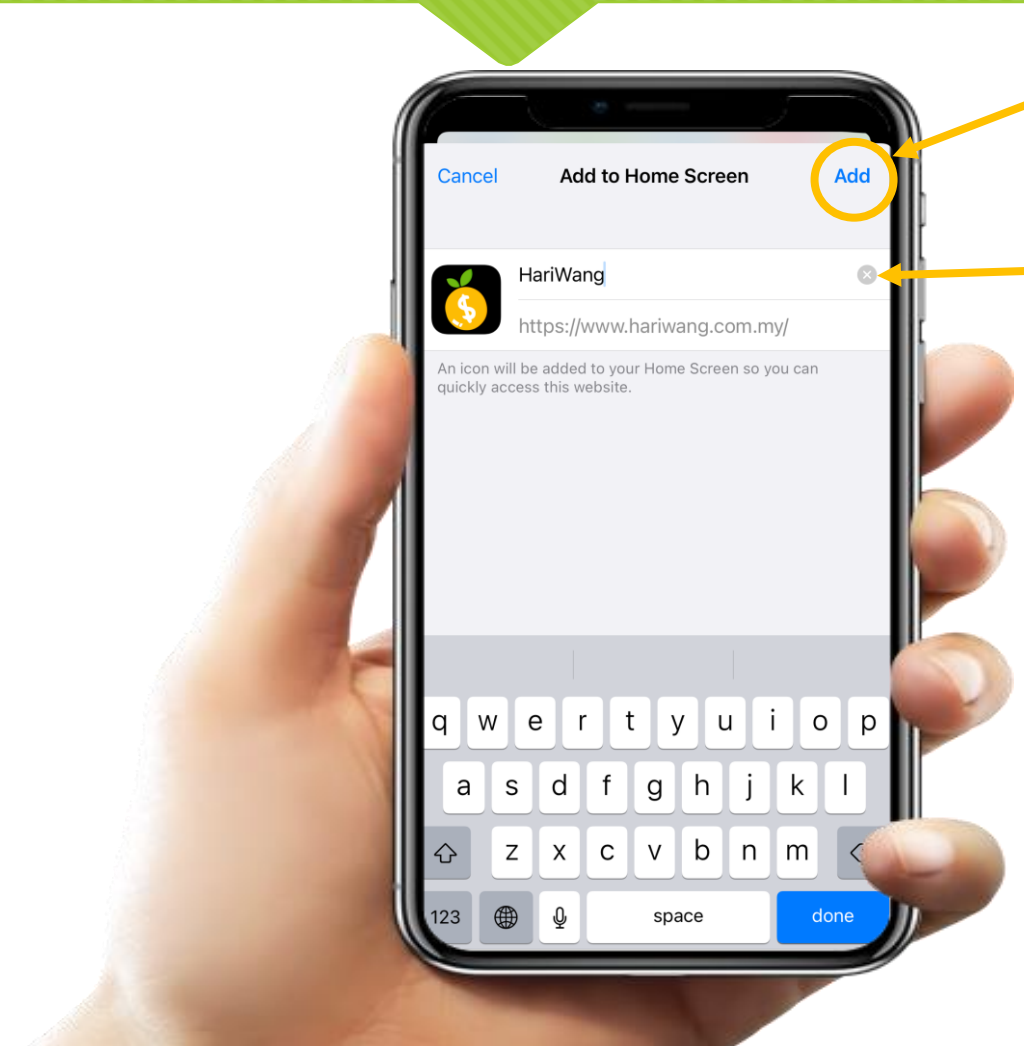

Tekan “Tambah”

Nama Pintasan

- Masukkan nama untuk pintasan dan tekan “Tambah”

HariWang

Langkah 6:



- Safari akan membuat ikon pintasan pada skrin utama anda dan anda sudah selesai.

HariWang

Your Pay, Your Way @ Greater Life Balance

Pintasan Untuk Android

Langkah 1:



- Buka “Chrome” aplikasi

Langkah 2:



Cari laman web kami

www.Hariwang.com.my

HariWang

Langkah 3:



Tekan Ikon Ini

- Tekan ikon menu (3 titik di sudut kanan atas)

HariWang

Langkah 4:

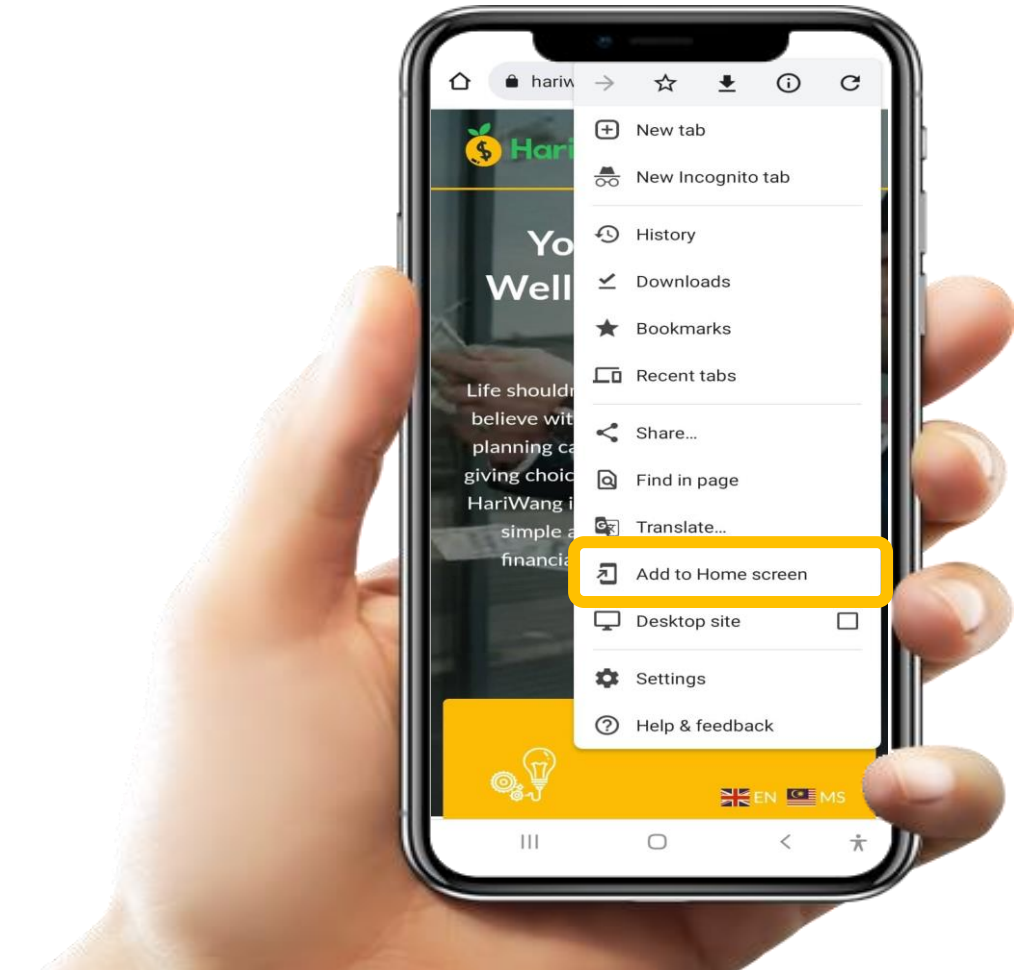

- Tekan “Tambah ke Skrin Utama”

Langkah 5:

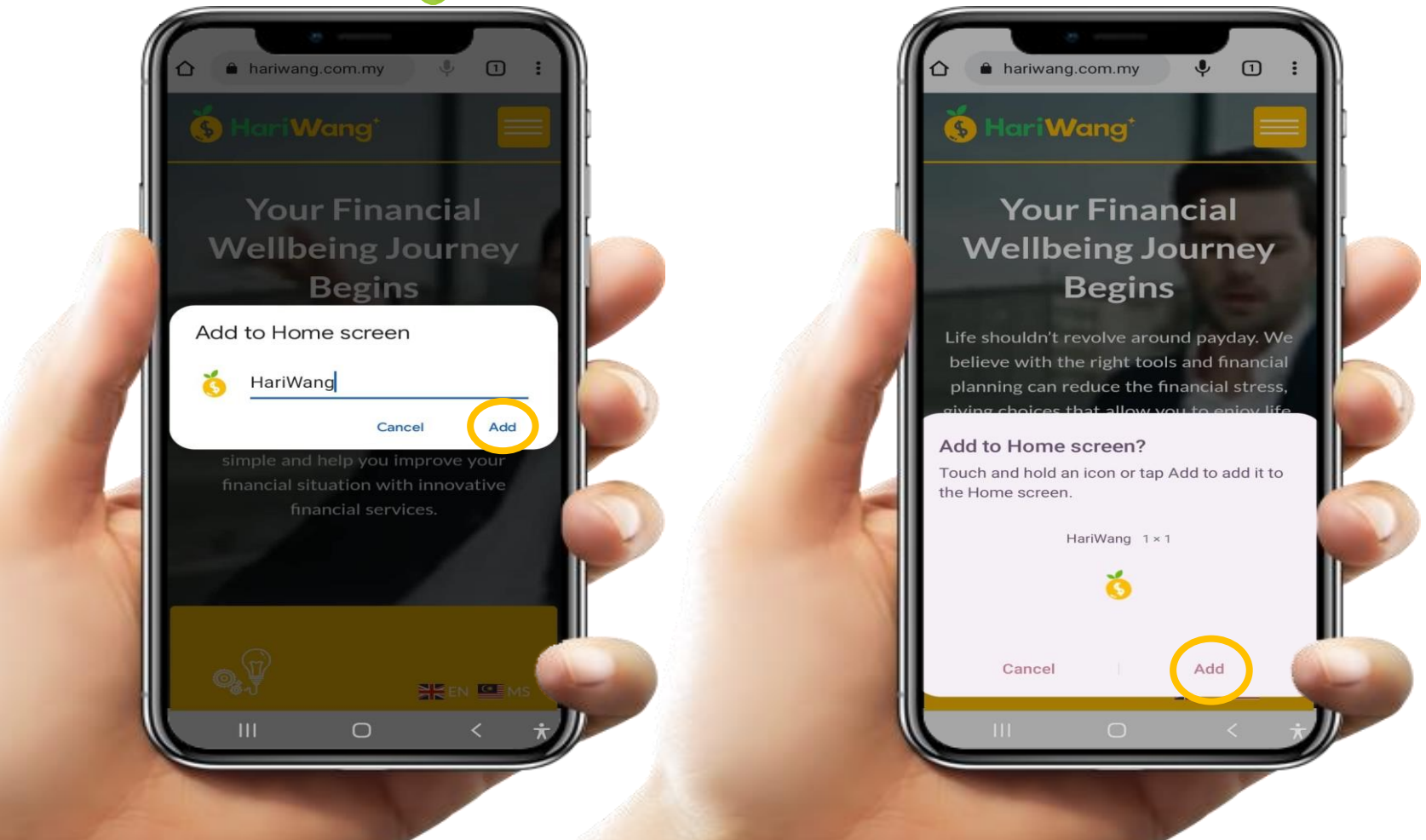

- Masukkan nama untuk pintasan dan tekan “Tambah”

HariWang

Langkah 6:



Ikon Pintasan

- Chrome akan membuat ikon pintasan pada skrin utama anda dan anda sudah selasai.